



ศูนย์นวัตกรรมการศึกษาแห่งมหาวิทยาลัยศิลปากร

การใช้งาน

Microsoft Teams สำหรับนักศึกษามหาวิทยาลัยศิลปากร



Microsoft Teams

*for
Learner*



CENTRE for
EDUCATIONAL INNOVATION
SRIPAKORN UNIVERSITY

ให้คำปรึกษา **Online** ผ่าน

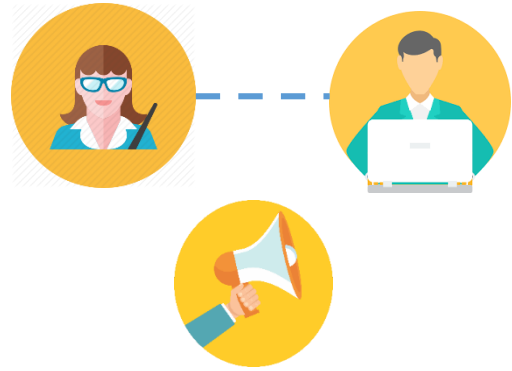


ศูนย์นวัตกรรมการศึกษาฯ (CEI SU)



รศ.ดร.เอกนถน บางท่าไม้
สายตรงผู้อำนวยการศูนย์
081-552-4999

บทบาทของผู้เรียนออนไลน์



ทำความเข้าใจการเรียนออนไลน์
ที่มีการปรับเปลี่ยนไปจากเดิม




นัดเวลา การเรียนกับผู้สอน



กำหนดช่องทางในการเรียนร่วมกันกับผู้สอน



ตั้งใจศึกษาบทเรียน ทำกิจกรรม
คำนึงเสมอว่าการเรียนออนไลน์
ต้องปฏิบัติตัวเช่นเดียวกับการเรียนปกติ



สื่อสาร นำเสนอ (Present)
ทำโครงการ รายงาน
อย่างเคร่งครัด



ทำแบบทดสอบ กิจกรรม



บันทึกข้อมูลการเรียนรู้
อย่างสม่ำเสมอ



การจัดการเรียนการสอนออนไลน์เบื้องต้น

ถ่ายทอดสด

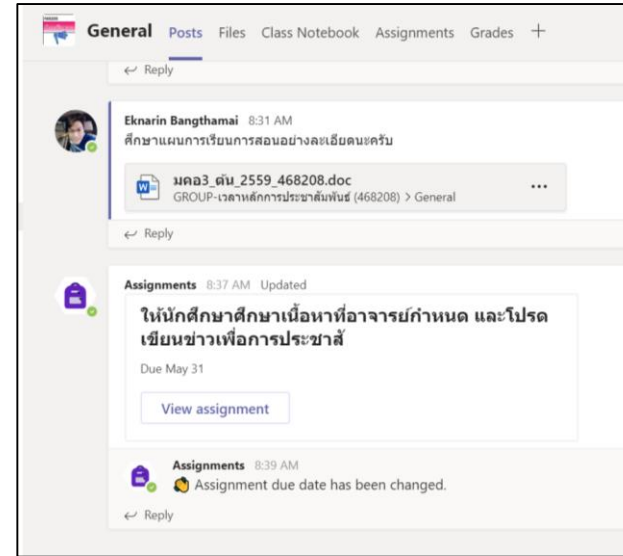
(สอนออกอากาศ หรือ Live สด)



Microsoft Teams

ห้องเรียนออนไลน์

(สำหรับทำกิจกรรม ส่งงาน ส่งการบ้าน สอบ)



เครื่องมือสื่อสารเสริม



การบันทึกข้อมูลการเรียน



OneDrive Google Drive

Microsoft Teams



สามารถใช้ Account ของ มหาวิทยาลัยศิลปากร ได้ โดยเข้าที่ <https://portal.su.ac.th/> หรือ เข้าที่ <https://www.microsoft.com> ประชุมงาน และส่งไฟล์จาก Microsoft office 365 ได้อย่างสะดวก มีกระดานไวท์บอร์ด สามารถติดตั้งในเครื่องคอมพิวเตอร์เพื่อเพิ่มประสิทธิภาพสูงสุด

เลือก Tap Microsoft APP เลือก Office / Teams

The screenshot shows the SU Web Portal interface. At the top, it says 'SU Web Portal' and 'เปลี่ยนรหัสผ่าน'. Below that is a user profile for 'ศส.ดร. เอกนฤน บางท่าไม้' with a 'SU-Net Account : BANGTHAMALE'. A navigation bar contains 'SU SERVICES', 'GOOGLE APP', 'MICROSOFT APP', and 'ACCOUNT'. The 'MICROSOFT APP' button is circled in red. Below this is a 'Good morning' section with icons for 'Start new', Outlook, OneDrive, Word, Excel, PowerPoint, OneNote, SharePoint, Teams (circled in red), Class Notebook, and Sway. A red box highlights the 'Office' application icon and its description: 'บริการ Office 365 สำหรับจัดการงาน ด้านเอกสาร สเปรดชีต พาวเวอร์พอยต์ และอื่นๆ จากไมโครซอฟต์'.

The screenshot shows the Microsoft Teams welcome page. At the top, it says 'Microsoft | Office Microsoft Teams' and 'สวัสดี Office 365'. The main heading is 'รับ Microsoft Teams ฟรี' (Get Microsoft Teams free). Below this is a 'ลงทะเบียนฟรี' (Sign up for free) button. A 'พร้อมที่จะใช้ Teams หรือยัง ลงชื่อเข้าใช้ >' (Ready to use Teams or not? Sign in >) link is also present. On the right, there are images of a smartphone and a tablet displaying the Teams app interface. At the bottom right, there is an 'Install Office' dropdown menu.

Activity 1
Chat 3
Teams
Assignments
Calendar
Calls
Files
Apps
Help

Teams

Your teams

1. เลือกที่แถบ Teams

ผู้เรียนสามารถเข้าร่วมชั้นเรียนง่าย ๆ เพียงคลิก Join team

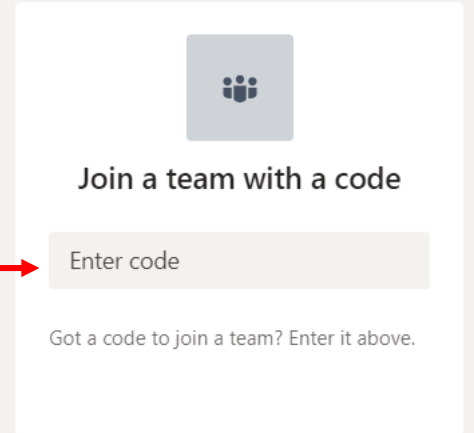
Join or create team

2. เลือกที่ Join team



GROUP-ห้องเรียน อ.เอก

3. กรอกรหัส code
ที่ผู้สอนกำหนดให้



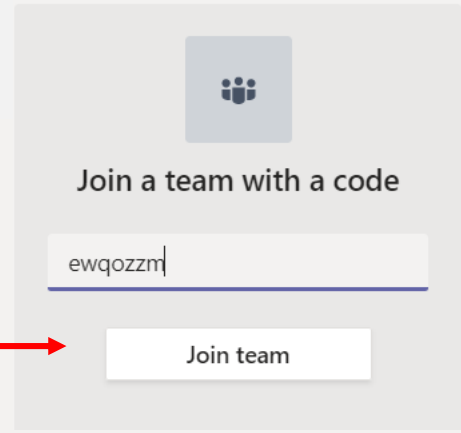
Join a team with a code

Enter code

Got a code to join a team? Enter it above.

5. จะปรากฏชื่อห้องเรียน

4. Join team เพื่อเข้ากลุ่ม



Join a team with a code

ewqozzm

Join team

หน้าจอของชั้นเรียน สำหรับการสื่อสารกับอาจารย์ และศึกษาเนื้อหาต่าง ๆ

Search or type a command

Silpakorn University

All teams

Activity

Chat

Teams

Assignments

Calendar

Calls

Files

Apps

Help

GROUP-ห้องเรียน อ.เอก

General

Group 1

Group2

พูดคุยแลกเปลี่ยนแหล่งข้อมูล

General Posts Files Class Notebook Assignments Grades 3 more +

Team 4 Guests

Eknarin Bangthamai has added eknarin.b (Guest) as a guest to the team.

เมนูการใช้งานของบทเรียน

Eknarin Bangthamai 5/2 1:00 PM
Added a new tab at the top of this channel. Here's a link.

whiteboard

Reply

Yesterday

Assignments Yesterday 2:20 PM

แบบทดสอบ

Due May 06

View assignment

Reply

Eknarin Bangthamai has created channel Group 1. Hide channel

Eknarin Bangthamai has created channel Group2. Hide channel

Start a new conversation. Type @ to mention someone.

Toolbar icons: Drawing, Link, Emojis, GIF, Video, etc.



General

Posts

Files

Class Notebook

Assignments

Grades

ศูนย์นวัตกรรมการศึกษาเพื่อมหาวิทยาลัยศิลปากร

แนะนำการสอนออนไลน์เบื้องต้น.
YouTube | 11:52

← Reply

Ekhnarin Bangthamai Sunday 12:06 PM
สื่อนำเสนอห้องเรียนออนไลน์

ห้องเรียนออนไลน์.pptx ...

← Reply

Ekhnarin Bangthamai Sunday 12:10 PM
ห้องเรียนออนไลน์

ห้องเรียนออนไลน์.pdf ...

← Reply

Start a new conversation. Type @ to mention someone.

...

+ New ▾ ↑ Upload Copy link ↓ Download + Add cloud storage Open in SharePoint

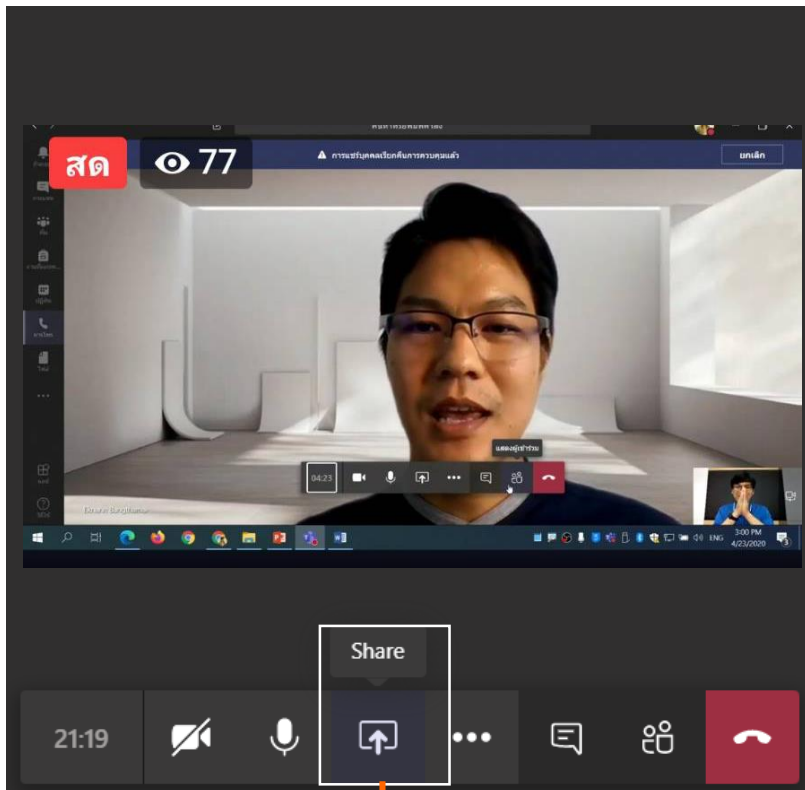
General

Name ▾	Modified ↓ ▾	Modified By ▾
Class Materials		Ekhnarin Bangthamai
Unit two	Sunday at 11:59 AM	Ekhnarin Bangthamai
Unit one	Sunday at 11:58 AM	Ekhnarin Bangthamai
ERIC งานวิจัยรูปแบบ.docx	March 27	Ekhnarin Bangthamai

พื้นที่ เก็บไฟล์ต่าง ๆ ทั้งไฟล์ VDO หรือ เอกสาร PDF Link
ต่าง ๆ สามารถเปิดเพื่อศึกษาได้ทันที

พูดคุย กับผู้สอนและเพื่อนในชั้นเรียน ส่งไฟล์ เอกสาร และประชุมแบบ Live สด

หน้าจอสำหรับการประชุม หรือ เรียนออนไลน์แบบ Live สด

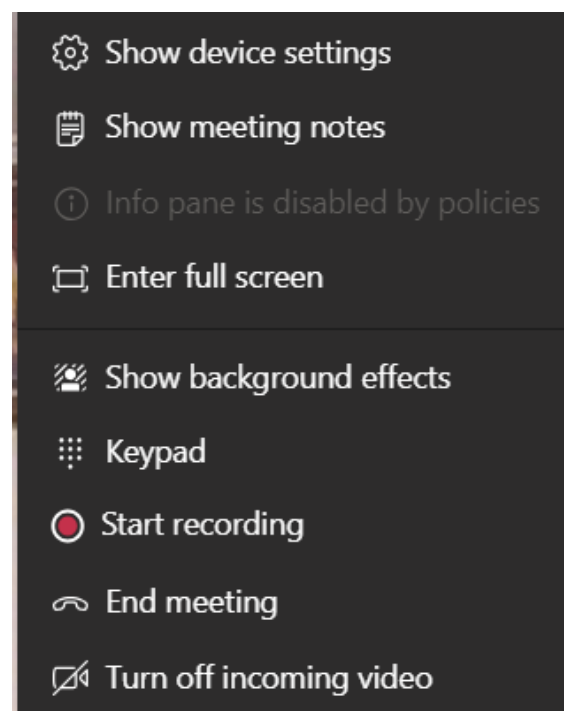
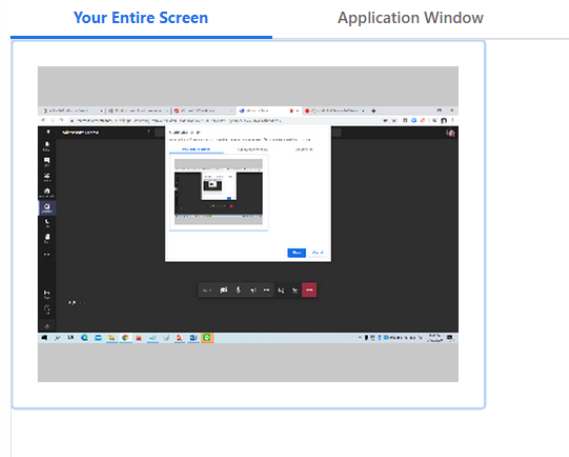


เปิด/ปิด กล้อง ไมค์

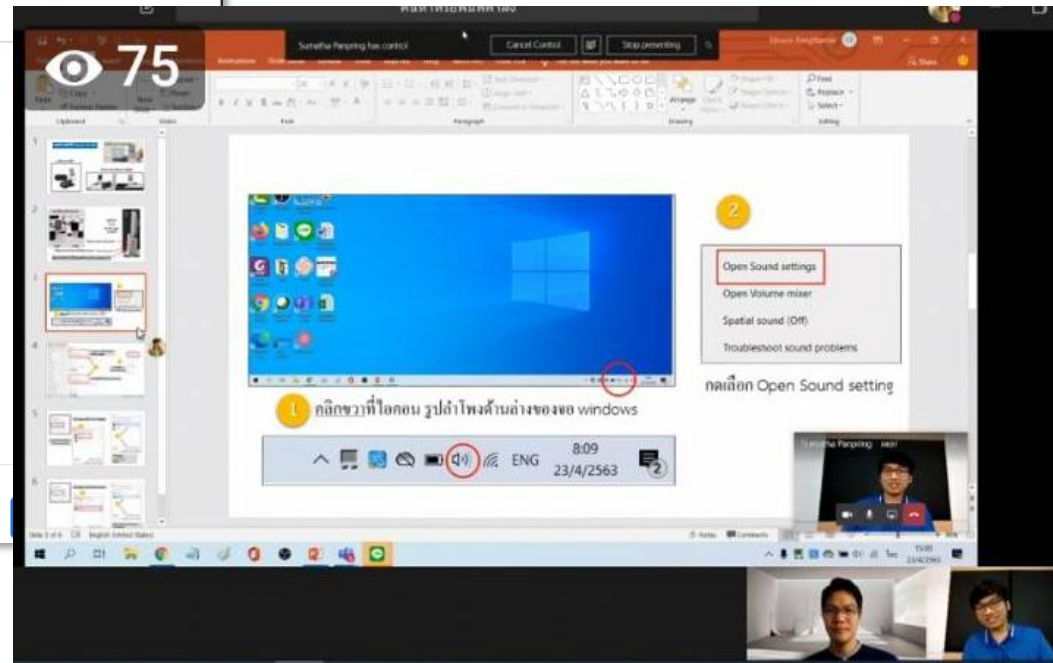
Share
หน้าจอ

Share your screen

teams.microsoft.com wants to share the contents of your screen. Choose what you'd like to share.



การ Share ในหน้าจอ



สามารถนำเสนอหน้าจอ (Screen Share)
สำหรับ Present งานกับผู้สอนได้

เปลี่ยนฉากหลัก

บันทึกหน้าจอ

GROUP-ห้องเรียน อ.เอก Notebook

- Welcome
- > _Collaboration Space
- > _Content Library
- > eknarin bangthamai

ผู้เรียนจะมี Class Notebook
 ส่วนตัวสามารถสื่อสารกับผู้สอน
 ได้เป็นรายบุคคล

สามารถแสดงความคิดเห็นระดมสมองร่วมกันได้

กระดาน White board ของวิชา

แนะนำ **อุปกรณ์** สำหรับการจัดการเรียนการสอนออนไลน์แบบ **ง่าย ๆ** ด้วยตนเอง

*หมายเหตุ ราคาที่นำเสนอเป็นราคาประมาณการตามเว็บไซต์ Online

สำหรับอาจารย์ที่มีคอมพิวเตอร์ Laptop / Tablet และต้องการเพิ่มคุณภาพการสอนออนไลน์ เพื่อสร้างความมั่นใจในการสื่อสารกับผู้
ทางศูนย์ขอแนะนำอุปกรณ์มาตรฐานทั่วไป ได้แก่ ไฟสำหรับ Live สด และ ไมโครโฟน โดยมีหลักการดังนี้

1 ไฟ Ring Light



คุณลักษณะ
ควรเป็นไฟแบบกลม เนื่องจากจะกระจายแสงได้ครอบคลุมเป็นรัศมี ทำให้ใบหน้ามีความนุ่มนวล

ขนาด
ควรมีขนาด 10-18 นิ้ว ไฟที่มีขนาดใหญ่จะสามารถตั้งให้ห่างจากผู้สอนเพื่อแสงที่นุ่มนวลมากขึ้น

ราคา
300 - 2000 บาท ขึ้นอยู่กับ คุณภาพของสินค้า คุณสมบัติ / อุปกรณ์ (ความสว่าง การปรับสี)

2 ไมโครโฟน



คุณลักษณะ / Function
ควรเป็นไมค์แบบ Condenser เพื่อรับเสียงได้รอบทิศทาง และเชื่อมต่อแบบ **USB** เพื่อ

ง่ายต่อการเชื่อมต่อเข้ากับคอมพิวเตอร์ มีขดตั้งไมค์เพื่อควบคุมทิศทางเสียงได้ง่าย

ราคา
500 - 1500 บาท ขึ้นอยู่กับ คุณภาพของสินค้า คุณสมบัติ (คลื่นความถี่) / อุปกรณ์

ศูนย์นวัตกรรมการศึกษาแห่งมหาวิทยาลัยศิลปากร CEI SU โทร. 098-829-9062 สายตรงผู้อำนวยการ รศ.ดร.เอกธน บางท่าไม้ 081-552

แบบไฟล์ภาพ เอกสารต่าง ๆ เพื่อสื่อสารร่วมกันได้ทั้งชั้นเรียน

ทำรายงาน แบบฝึกหัดตามที่อาจารย์ได้กำหนด (Assignments)

The screenshot displays the Microsoft Teams interface. On the left is a dark navigation sidebar with icons for Activity (2), Chat (2), Teams (@), Assignments, Calendar, Calls, and Files. The main area is divided into two panes. The left pane shows a list of teams under 'All teams', with the selected team being 'GROUP-ห้องเรียน อ.เอก'. Below the team name are sub-channels: 'General' (with a red notification badge '1'), 'Group 1', 'Group2', and 'พูดคุยแลกเปลี่ยนแหล่งข้อมูล'. The right pane shows the 'General' channel details, including a 'Back' button, the assignment title 'ให้หาข้อมูลจากแหล่งเรียนรู้ที่กำหนด...', the due date 'Due July 31, 2020 11:59 PM', and the point value 'Points: No points'. The 'Instructions' section contains Thai text: 'ให้นักศึกษาวิเคราะห์ข้อมูลจากข่าวที่อาจารย์กำหนดให้ ส่งงานในลักษณะแนบไฟล์ PDF และนำเสนอผ่านระบบภายในวันที่ 31 กรกฎาคม 2563'. The 'Student work' section shows 'None'.

Activity 2

Chat 2

Teams @


Assignments

Calendar

Calls

Files

< All teams




GROUP-ห้องเรียน อ.เอก ...

General 1

Group 1

Group2

พูดคุยแลกเปลี่ยนแหล่งข้อมูล

 **General** Posts Files Class Notebook Assignments Grades Insights

< Back

ให้หาข้อมูลจากแหล่งเรียนรู้ที่กำหนด... Points
No points

Due July 31, 2020 11:59 PM

Instructions

ให้นักศึกษาวิเคราะห์ข้อมูลจากข่าวที่อาจารย์กำหนดให้ ส่งงานในลักษณะแนบไฟล์ PDF และนำเสนอผ่านระบบภายในวันที่ 31 กรกฎาคม 2563

Student work

None

ใน Teams จะมี Channel หรือกลุ่มย่อยที่สร้างขึ้นสำหรับการสื่อสาร ทำรายงานกลุ่มต่าง ๆ ได้

The screenshot displays the Microsoft Teams interface. On the left is a dark navigation bar with icons for Activity (1), Chat (2), Teams, Assignments, Calendar, Calls, Files, and Help. The main area shows a team named "GROUP-ห้องเรียน อ.เอก" with a list of channels: "General", "Group 1", "Group 2", and "พูดคุยแลกเปลี่ยนแหล่งข้อมูล". The "Group 1" channel is selected and highlighted with a red box. The channel header shows "Group 1" with tabs for "Posts", "Files", and "Notes", and a plus sign for more options. The channel content area features a large illustration of two people, one pointing at a message bubble with an @ symbol. Below the illustration is the text "Welcome to the class!" and a tip: "Try @mentioning the class name or student names to start a conversation." At the bottom, there is a text input field with the placeholder "Start a new conversation. Type @ to mention someone." and a toolbar with icons for text, attachments, emojis, GIFs, stickers, video, voice, and more options.

สามารถเพิ่ม Apps ต่าง ๆ ที่ใช้ร่วมกันได้

Search or type a command

Apps

Search all

All

- Personal apps
- Bots
- Tabs
- Connectors
- Messaging
- Top picks
- Analytics and BI
- Developer and IT
- Education
- Human resources
- Productivity
- Project management
- Sales and support
- Social and fun

Browse available apps and services

Add your favorite app for yourself or for a team.

[See our top picks](#)

Application Stream หากมีการบันทึกการเรียน สามารถเปิดชม เพื่อทบทวนบทเรียนย้อนหลังได้

Trello Project management	Flow Workflow + business manage...	Polly Communication	Azure DevOps Developer tools
Trello lets your team work more collaboratively and get more done. Trello's boards, lists, and cards enable you to...	Automate time-consuming and repetitive tasks by integrating your favorite apps and services with Microsoft Flow.	Gather real-time insights with simple polls that work where you work	Plan better, code together and ship faster using Azure DevOps. Search, find work, and collaborate better with your team.
Zoom Communication	Cisco Webex Meetings Communication	Jira Cloud Project management	Communities Communication
Seamlessly start, schedule and join Zoom meetings from Microsoft Teams. Meet happy with flawless video, clear audio, an...	The Cisco Webex Meetings integration makes it easy to add a link for your Webex meeting or Personal Room meeting to yo...	Jira Cloud is an issue management tool designed to help you plan, track, and release world-class software.	Add a fully-interactive Yammer experience to Microsoft Teams. Yammer communities connect the organization, enabling you t...
MindMeister Productivity	Smartsheet Productivity	Calendar BOT Communication	Jira Server Project management
MindMeister is a professional mind mapping software that's both versatile and easy to use. Whether you're a freelancer, ...	Send Smartsheet Notifications to a Teams Channel so everyone has the most updated information. Add Smartsheet as a channe...	The Approved Contact Bot enables calendar comparison and scheduling	Jira Server is an issue management tool designed to help you plan, track, and release world-class software.
Freehand by InVision Communication	PowerApps Developer tools	Dynamics 365 Customer + contact manage...	Incoming Webhook Utilities



#SUSTYLE

ถ้านายไม่ห่างกัน **พุงนี้ก็สายเสียแล้ว**
S U S o c i a l D i s t a n c i n g



“ศิลปและศาสตร์ สร้างสรรค์ชาติยั่งยืน”