




# ศูนย์นวัตกรรมการศึกษาแห่งมหาวิทยาลัยศิลปากร

## การสมัครใช้งาน portal.su.ac.th

สำหรับนักศึกษามหาวิทยาลัยศิลปากร

ลงทะเบียน ตารางเรียน ติดต่ออาจารย์ email รวมผลิตภัณฑ์ Google รวมผลิตภัณฑ์ Microsoft



CENTRE for  
EDUCATIONAL INNOVATION  
SILPAKORN UNIVERSITY

ให้คำปรึกษา **Online** ผ่าน



ศูนย์นวัตกรรมการศึกษาฯ (CEI SU)



รศ.ดร.เอกกณ บังท่าไม้  
สายตรงผู้อำนวยการศูนย์  
081-552-4999

Portal มหาวิทยาลัยศิลปากร คือ ศูนย์รวมระบบการให้บริการเทคโนโลยีสารสนเทศสำหรับ อาจารย์ นักศึกษา ของมหาวิทยาลัยศิลปากร ที่สามารถเชื่อมโยงเข้าไปในระบบต่าง ๆ ที่มหาวิทยาลัยมีไว้เป็นจุดเดียว โดยใช้ Password เดียว เข้าไปใช้ได้ทุกที่โดยไม่ต้อง Login ซ้ำเพื่อเข้าในระบบอื่น ๆ ต่อไป (Single Sign On)

### SU services

ได้แก่ ระบบทะเบียน โปรแกรมจัดการวิทยานิพนธ์ ระบบ eLearning เว็บไซต์คณะวิชา

### Google App

ได้แก่ การให้บริการของ Google เช่น Gmail Drive Hangouts Meet Classroom และอื่น ๆ

### Google App

ได้แก่ การให้บริการของ Microsoft 365 เช่น Outlook Word Excel PowerPoint Teams และอื่น ๆ

### Account

ได้แก่ บริการด้านบัญชี การเปลี่ยน Password ลืม Password โปรแกรมการอ้างอิงบทความ และอื่น ๆ

เข้าที่ระบบ <https://portal.su.ac.th/>

# การเริ่มต้นใช้งาน Portal

SU Web Portal

เข้าสู่ระบบ ภาษาไทย (TH) ออกจาก SU-NET

## ยินดีต้อนรับ

ยังไม่ได้ล็อกอินกรุณาล็อกอินโดยเลือกเมนูเข้าสู่ระบบด้านขวามือ



เข้าสู่ระบบ

การเข้าใช้งาน SU Service ในรูปแบบ Single Sign-on (SSO)

การตั้งค่าอีเมล

ข้อมูลระบบต่างๆ

การสมัครใช้งาน

เปลี่ยน Password

ลืม Password

Account Services ↑



Register

ในกรณีที่ต้องการเข้าใช้งานครั้งแรก ให้ลงทะเบียนผู้ใช้ใหม่กับทางระบบก่อน

ลงทะเบียนใช้งาน



Change Password

เปลี่ยนรหัสผ่านที่ใช้ในระบบ ควรเปลี่ยนรหัสผ่านอย่างสม่ำเสมอเพื่อความปลอดภัย

เปลี่ยนรหัสผ่าน



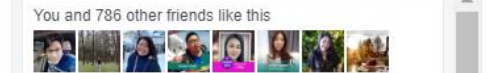
Forgot Password

กู้คืนรหัสผ่านในกรณีลืมรหัสผ่าน โดยต้องไขข้อมูลส่วนตัวประกอบในการกู้คืนรหัสผ่าน

กู้คืนรหัสผ่าน



Liked Share



Faculty of Management Science, Silpakorn University - Thailand College & University - 13,903 Likes - 14 hrs



## ลงทะเบียนสมาชิกระบบเครือข่ายมหาวิทยาลัยศิลปากร / Sign Up : Silpakorn University Member

กรุณกรอกข้อมูลของท่าน ที่เคยแจ้งไว้กับมหาวิทยาลัย

เลขบัตรประชาชน กรอกเฉพาะตัวเลข 13 ตัว (CitizenID/PassportNO):

 PassportNo

วันเดือนปีเกิด (Birthdate example: 19/09/1999) :

 ▾ /  ▾ /  ▾

ชื่อ (ไม่ต้องใส่คำนำหน้า) (Firstname Thai) :

นามสกุล (Lastname Thai) :

ชื่อ ภาษาอังกฤษ (Firstname English):

นามสกุล ภาษาอังกฤษ (Lastname English) :

e-mail อื่น (Not @silpakorn.edu,@su.ac.th) :

หมายเลขโทรศัพท์สำหรับ OTP (Telephone Number for OTP):

เลขประจำตัวนักศึกษา (เฉพาะนักศึกษา) (StudentID) :

&lt;&lt; ยังไม่ดำเนินการ (Later)

ดำเนินการ (Continue) &gt;&gt;





## ระบบบัญชีใหม่และเข้าใช้งาน Google Application for Education and Microsoft Office 365 เปลี่ยนรหัสผ่าน (Change Password)

การตั้งรหัสผ่าน จะต้องมีความยาวไม่น้อยกว่า **8 ตัวอักษร** และประกอบด้วย **3 ใน 5** อย่าง ดังต่อไปนี้

1. ตัวอักษรพิมพ์ใหญ่ ภาษาอังกฤษ : ABCDEF ... Z
2. ตัวอักษรพิมพ์เล็ก ภาษาอังกฤษ : abcdef ... z
3. ตัวเลข (Number) : 01234 ... 9
4. สัญลักษณ์พิเศษ (Special characters) : !@#\$% ...+
5. ตัวอักษร Unicode เช่น ตัวอักษรภาษาไทย หรือภาษาอื่น ๆ (ระวัง -> เครื่องคอมพิวเตอร์อื่น ๆ อาจไม่สามารถใช้ได้)
6. **ไม่ควรนำชื่อหรือนามสกุลภาษาอังกฤษ มาผสมในการตั้งรหัสผ่าน**

The password must be least **8 characters long and include 3 in 5** are below.

1. English uppercase characters : ABCDEF ... Z
2. English lowercase characters : abcdef ... z
3. Number : 01234 ... 9
4. Special characters : !@#\$% ...+
5. Unicode characters : Thai language characters or other language (Warning -> Some computers may not use this character)
6. **Do not take your first or last name in English. Mix in the password.**

Username :	<input type="text"/>	@su.ac.th
รหัสผ่านปัจจุบัน (Current password):	<input type="password"/>	
รหัสผ่านใหม่ (New password) :	<input type="password"/>	
รหัสผ่านอีกครั้ง (Confirm password):	<input type="password"/>	

<< ยังไม่ดำเนินการ (Later)

ดำเนินการ (Continue) >>



ระบบลงทะเบียนเพื่อใช้งาน Google Application for Education and Microsoft Office 365  
ลืมรหัสผ่าน (Forgot password)

Username :

@su.ac.th

เลขบัตรประชาชน กรอกเฉพาะตัวเลข 13 ตัว (CitizenID/PassportNO):

วันเดือนปีเกิด (Birthdate example: 19/09/1999) :

ชื่อ (Firstname Thai):

นามสกุล (Lastname Thai) :

ชื่อ ภาษาอังกฤษ (Firstname English):

นามสกุล ภาษาอังกฤษ (Lastname English) :

เลขประจำตัวนักศึกษา (เฉพาะนักศึกษา) (StudentID) :

&lt;&lt; ยังไม่ดำเนินการ (Later)

ดำเนินการ (Continue) &gt;&gt;

# คลิก Login เพื่อใส่ User Name และ Password

# การเริ่มต้นใช้งาน Portal

SU Web Portal

เข้าสู่ระบบ ภาษาไทย (TH) ออกจาก SU-NET

## ยินดีต้อนรับ

ยังไม่ได้ล็อกอินกรุณาล็อกอินโดยเลือกเมนูเข้าสู่ระบบด้านขวามือ



เข้าสู่ระบบ

การเข้าใช้งาน SU Service ในรูปแบบ Single Sign-on (SSO)

การตั้งค่าอีเมล

ข้อมูลระบบต่างๆ

## Account Services



Register

ในกรณีที่ต้องการเข้าใช้งานครั้งแรก ให้ลงทะเบียนผู้ใช้ใหม่กับทางระบบก่อน

ลงทะเบียนใช้งาน



Change Password

เปลี่ยนรหัสผ่านที่ใช้ในระบบ ควรเปลี่ยนรหัสผ่านอย่างสม่ำเสมอเพื่อความปลอดภัย

เปลี่ยนรหัสผ่าน



Forgot Password

กู้คืนรหัสผ่านในกรณีลืมรหัสผ่าน โดยต้องไขข้อมูลส่วนตัวประกอบในการกู้คืนรหัสผ่าน

กู้คืนรหัสผ่าน

Silpakorn University  
261,443 likes

Liked Share


You and 786 other friends like this

Silpakorn University  
14 ชั่วโมงที่แล้ว


การจัดการไม่ทิ้งก...  
ทุ่มเงินรายได้อีก 14 ล้าน ช่วยนักศึกษาช่วงโควิด  
วิทยาลัย โท...

Faculty of Management Science, Silpakorn University - Thailand  
College & University - 13,903 Likes - 14 hrs

เมื่อ Login แล้วสามารถเข้าสู่การใช้งานของมหาวิทยาลัยได้ทันที



The image shows the SU-NET Single Sign On (SSO) login page. At the top is the Silpakorn University logo. Below it, the text 'SU-NET Single Sign On (SSO)' is displayed. There are three input fields: a user ID field with a person icon and the placeholder 'username/ชื่อผู้ใช้งาน', a password field with a lock icon and the placeholder 'password/รหัสผ่าน', and a large green 'เข้าสู่ระบบ/Login' button at the bottom.



The image shows the SU Web Portal dashboard. At the top, there is a header with the user's name 'รศ.ดร. เอกกฤษ บางท่าไม้', SU-Net Account 'BANGTHAMALE', and a temperature display of 34.8°C. A red dashed box highlights the 'Tab การใช้งานต่าง ๆ' (Various Usage Tabs) section, which includes 'SU SERVICES', 'GOOGLE APP', 'MICROSOFT APP', and 'ACCOUNT'. Below this, there are several service tiles: 'SU-Mail', 'Staff Info Service', 'Academic Rank', 'Academic Works', 'e-Learning', 'eDocument', 'Research Information System', 'TQF Online', 'Reg SU', and 'e-Meeting'. On the right side, there is a social media widget for Silpakorn University.



เว็บไซต์ สำนักดิจิทัลเทคโนโลยี

<http://bdt.su.ac.th/>

สำนักดิจิทัลเทคโนโลยี มหาวิทยาลัยศิลปากร  
BUREAU of DIGITAL TECHNOLOGY, SILPAKORN UNIVERSITY

ค้นหา...

หน้าหลัก เกี่ยวกับสำนักฯ บริการของเรา ข่าวสารและกิจกรรม วิทยาเขต ดาวบ์โหนด FAQs สำหรับบุคลากร ติดต่อเรา

ประกาศ รายชื่อหน่วยงานและหมายเลข  
ของ Operator ในระบบ IP Phone  
มหาวิทยาลัยศิลปากร

ข่าวสำนักดิจิทัลเทคโนโลยี

28 เม.ย. 2563 - ระบบเครือข่าย มศก. ชัดข้อง เนื่องจากเส้นทางเชื่อมต่อบริษัทเครือข่าย Down 2 เส้นทาง ช่วงเวลาประมาณ 14.45 - 14.57 น.

Bureau of Digi...  
4.5K likes

คู่มือการใช้งาน **Portal** อย่างละเอียด โดยสำนักดิจิทัลเทคโนโลยี มหาวิทยาลัยศิลปากร

<http://bdt.su.ac.th/images/document/manual/SUCloud07Aug2018.pdf>



ถ้านายไม่ห่างกัน **พุงนี้ก็สายเสียแล้ว**  
S U S o c i a l D i s t a n c i n g

#SUSTYLE



**“ศิลปและศาสตร์ สร้างสรรค์ชาติยั่งยืน”**